



Hinweise zur Printausgabe und zur digitalen Ausgabe von *Chorzeit – das Vokalmagazin*

Jeder Chorverein, der Mitglied in einem der Mitgliedsverbände des Deutschen Chorverbands e.V. (DCV) ist, erhält die Mitgliederzeitschrift *Chorzeit – das Vokalmagazin*. Die Mitgliederversammlung des Deutschen Chorverbands hat am 3. November 2018 beschlossen, dass ab 2019 ein Exemplar der *Chorzeit* wie gewohnt an den Chorverein versendet wird und ein weiteres direkt an die ChorleiterInnen der Chorvereine geht. Wenn in einem Chorverein mehrere ChorleiterInnen tätig sind, so erhalten alle ChorleiterInnen ein Exemplar der *Chorzeit*. Neu ist außerdem, dass ab sofort alle SängerInnen, ChorleiterInnen und Vorstände aus Chören der DCV-Mitgliedsverbände die jeweils aktuelle Ausgabe der *Chorzeit* online lesen können, da eine digitale Ausgabe der Zeitschrift auf den Weg gebracht wurde.

A. Printausgabe der *Chorzeit*

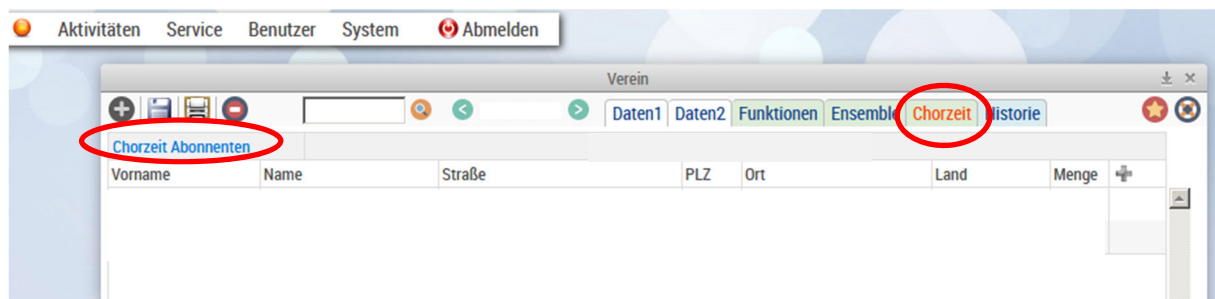
Damit die Printausgabe der *Chorzeit* an die korrekten Empfänger ausgeliefert werden kann, ist es unbedingt erforderlich, dass die entsprechenden Adressdaten vollständig bereitgestellt werden. Das heißt, dass die OVERSO regelmäßig gepflegt und Änderungen eingetragen werden müssen.

In der OVERSO sind folgende Felder auszufüllen, damit die *Chorzeit* – wie von der Mitgliederversammlung beschlossen – zugestellt werden kann:

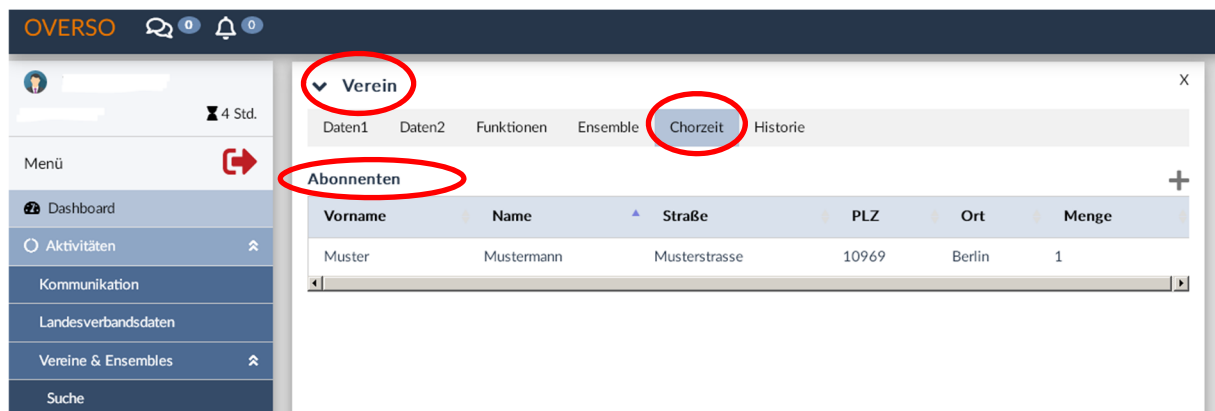
1. Haupttreiter *Chorzeit*

☞ Hier ist einzutragen, wer das Vereinsexemplar der *Chorzeit* erhält.

Version OVERSO 2.xx



Version OVERSO 4.xx

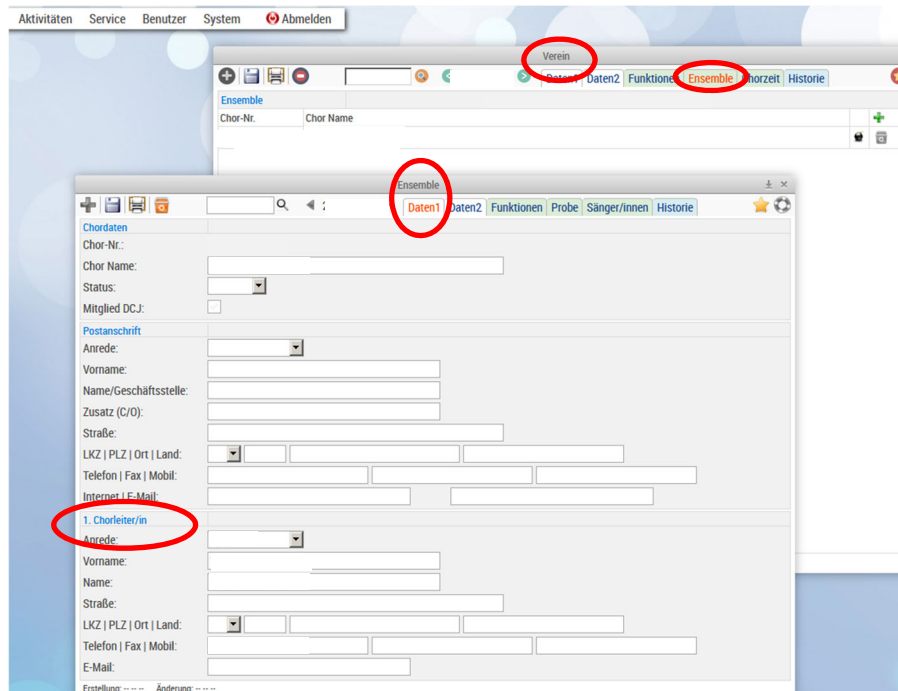


2. Datenreiter „Daten 1“ im Hauptreiter „Ensemble“

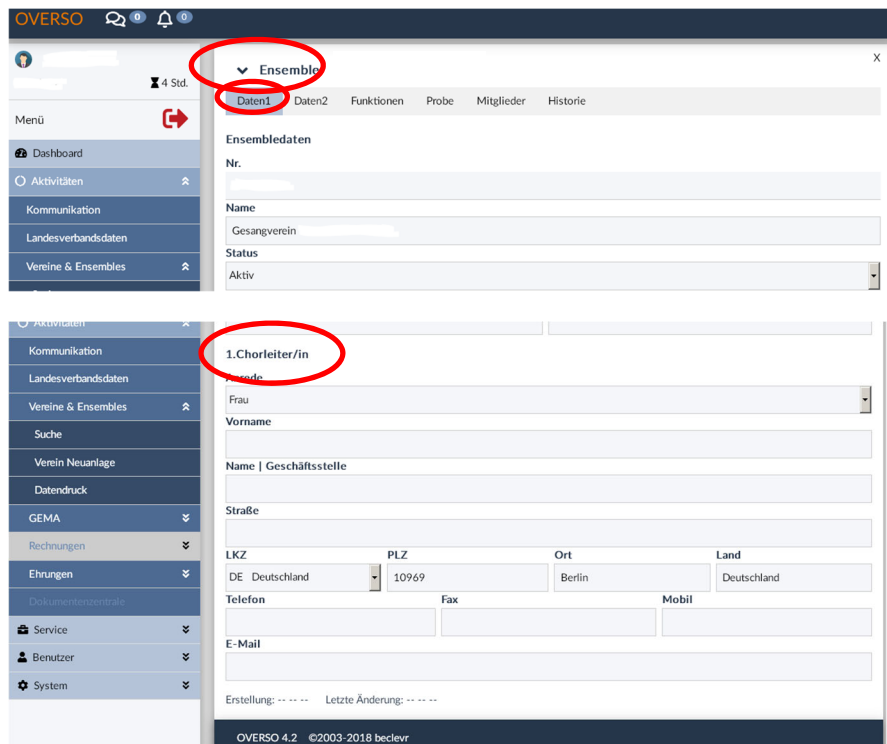
☞ Hier sind die ChorleiterInnen jedes Ensembles einzutragen.

Wenn in einem Chorverein mehrere ChorleiterInnen tätig sind, so erhalten alle eingetragenen ChorleiterInnen ein Exemplar der *Chorzeit*.

Version OVERSO 2.xx



Version OVERSO 4.xx





B. Digitalausgabe der *Chorzeit* – das *Vokalmagazin*

Alle SängerInnen, ChorleiterInnen und Vorstände aus Chören der DCV-Mitgliedsverbände können die jeweils aktuelle *Chorzeit* kostenfrei online lesen. Dafür ist es lediglich notwendig, sich in wenigen Schritten zu registrieren und die neunstellige Mitgliedsnummer des Chores als Freischaltcode einzugeben. Die Digitalausgabe ist sowohl über eine eigene Website als auch in den Appstores von Apple, Google und Amazon verfügbar.

Digitalausgabe Website:

1. Website aufrufen: www.e-magazin.chorzeit.de
2. Die aktuelle *Chorzeit*-Ausgabe anklicken, dann auf Login-Button klicken.
3. Unter dem Anmelde-Button auf „dann registrieren Sie sich jetzt“ klicken, in der nächsten Maske mit eigener E-Mailadresse und selbstgewähltem Passwort (mindestens 6 Zeichen) registrieren.
4. Als Freischaltcode die neunstellige DCV-Mitgliedsnummer eingeben. Die Mitgliedsnummer findet sich u.a. auch auf der Printausgabe der *Chorzeit* auf dem Adressticket zwischen dem Stern (*) und dem Raute-Symbol (#). Falls die letzte Ziffer dort keine 0 ist, muss diese in jedem Fall durch eine 0 ersetzt werden, so ergibt sich der neunstellige Code.

Als App:

1. *Chorzeit*-App aus den Appstores von Apple, Google und Amazon installieren.
2. Nach rechts Wischen oder links oben auf das Symbol mit den drei Linien klicken, um das Menü zu öffnen.
3. Unter Anmeldung/Registrierung mit eigener E-Mailadresse und selbstgewähltem Passwort (mindestens 6 Zeichen) registrieren.
4. Als Freischaltcode die neunstellige DCV-Mitgliedsnummer eingeben. Die Mitgliedsnummer findet sich u.a. auch auf der Printausgabe der *Chorzeit* auf dem Adressticket zwischen dem Stern (*) und dem Raute-Symbol (#). Falls die letzte Ziffer dort keine 0 ist, muss diese in jedem Fall durch eine 0 ersetzt werden, so ergibt sich der neunstellige Code.

C. Fragen

Bei Fragen zur OVERSO wenden Sie sich bitte direkt an Ihren DCV-Mitgliedsverband.

Bei allgemeinen Fragen zur Printausgabe oder zur digitalen Ausgabe von *Chorzeit* – das *Vokalmagazin* können Sie sich gerne auch an die Geschäftsstelle des Deutschen Chorverbands wenden:

Deutscher Chorverband e.V.
Karl-Marx-Straße 145
12043 Berlin
Tel. 030 84 71 08 90
info@deutscher-chorverband.de